

形名	社名	最大定格								順方向特性			逆方向特性			その他の特性等	外形	
		V _{RSM}	V _{RRM}	V _R	I _{FM}	T条件	I _o	I _{FSM}	T条件	V _{Fmax}	測定条件		I _{Rmax}	測定条件				
		(V)	(V)	(V)	(A)	(°C)	(A)	(°C)	(A)	(°C)	(V)	I _F (A)	T(°C)	(μA)	V _R (V)			T(°C)
* SR30B-12	三菱	720	600				35	100c	600		1.3	50	25c	10mA	600			352
* SR30B-14	三菱	840	700				35	100c	600		1.3	50	25c	10mA	700			352
* SR30B-16	三菱	960	800				35	100c	600		1.3	50	25c	10mA	800			352
* SR30B-18	三菱	1080	900				35	100c	600		1.3	50	25c	10mA	900			352
* SR30B-2	三菱	200	100				35	100c	600		1.3	50	25c	10mA	100			352
* SR30B-20	三菱	1200	1000				35	100c	600		1.3	50	25c	10mA	1000			352
* SR30B-24	三菱	1440	1200				35	100c	600		1.3	50	25c	10mA	1200			352
* SR30B-4	三菱	300	200				35	100c	600		1.3	50	25c	10mA	200			352
* SR30B-6	三菱	400	300				35	100c	600		1.3	50	25c	10mA	300			352
* SR30B-8	三菱	500	400				35	100c	600		1.3	50	25c	10mA	400			352
* SR30C-10R	三菱	600	500	400			30	74c	500		1.55	50	25c	10mA	500	125j	SR30C-10Sと逆極性	616
* SR30C-10S	三菱	600	500	400			30	74c	500		1.55	50	25c	10mA	500	125j		616
* SR30C-12R	三菱	720	600	480			30	74c	500		1.55	50	25c	10mA	600	125j	SR30C-12Sと逆極性	616
* SR30C-12S	三菱	720	600	480			30	74c	500		1.55	50	25c	10mA	600	125j		616
* SR30C-16R	三菱	960	800	640			30	74c	500		1.55	50	25c	10mA	800	125j	SR30C-16Sと逆極性	616
* SR30C-16S	三菱	960	800	640			30	74c	500		1.55	50	25c	10mA	800	125j		616
* SR30C-20R	三菱	1200	1000	800			30	74c	500		1.55	50	25c	10mA	1000	125j	SR30C-20Sと逆極性	616
* SR30C-20S	三菱	1200	1000	800			30	74c	500		1.55	50	25c	10mA	1000	125j		616
* SR30C-2R	三菱	200	100	80			30	74c	500		1.55	50	25c	10mA	100	125j	SR30C-2Sと逆極性	616
* SR30C-2S	三菱	200	100	80			30	74c	500		1.55	50	25c	10mA	100	125j		616
* SR30C-4R	三菱	300	200	160			30	74c	500		1.55	50	25c	10mA	200	125j	SR30C-4Sと逆極性	616
* SR30C-4S	三菱	300	200	160			30	74c	500		1.55	50	25c	10mA	200	125j		616
* SR30C-6R	三菱	400	300	240			30	74c	500		1.55	50	25c	10mA	300	125j	SR30C-6Sと逆極性	616
* SR30C-6S	三菱	400	300	240			30	74c	500		1.55	50	25c	10mA	300	125j		616
* SR30C-8R	三菱	500	400	320			30	74c	500		1.55	50	25c	10mA	400	125j	SR30C-8Sと逆極性	616
* SR30C-8S	三菱	500	400	320			30	74c	500		1.55	50	25c	10mA	400	125j		616
SR30D-16R	三菱	1000	800	640			40	104c	800		1.4	120		10mA	800	130j		125
SR30D-16S	三菱	1000	800	640			40	120c	900		1.35	120		10mA	800	150j		125
SR30D-24R	三菱	1400	1200	960			40	104c	800		1.4	120		10mA	1200	130j		125
SR30D-24S	三菱	1400	1200	960			40	120c	900		1.35	120		10mA	1200	150j		125
SR30D-8R	三菱	600	400	320			40	104c	800		1.4	120		10mA	400	130j		125
SR30D-8S	三菱	600	400	320			40	120c	900		1.35	120		10mA	400	150j		125
* SR40K-10R	三菱	600	500	400			40	125c	800		1.15	180	25c	3mA	500	150j		212
* SR40K-10S	三菱	600	500	400			40	125c	800		1.15	180	25c	3mA	500	150j		212
* SR40K-12R	三菱	750	600	480			40	125c	800		1.15	180	25c	3mA	600	150j		212
* SR40K-12S	三菱	750	600	480			40	125c	800		1.15	180	25c	3mA	600	150j		212
* SR40K-2R	三菱	150	100	80			40	125c	800		1.15	130	25c	3mA	100	150j		212
* SR40K-2S	三菱	150	100	80			40	125c	800		1.15	130	25c	3mA	100	150j		212
* SR40K-4R	三菱	250	200	160			40	125c	800		1.15	130	25c	3mA	200	150j		212
* SR40K-4S	三菱	250	200	160			40	125c	800		1.15	130	25c	3mA	200	150j		212
* SR40K-6R	三菱	400	300	240			40	125c	800		1.15	130	25c	3mA	300	150j		212
* SR40K-6S	三菱	400	300	240			40	125c	800		1.15	130	25c	3mA	300	150j		212
* SR40K-8R	三菱	500	400	320			40	125c	800		1.15	130	25c	3mA	400	150j		212
* SR40K-8S	三菱	500	400	320			40	125c	800		1.15	130	25c	3mA	400	150j		212
* SR70C-10	三菱	600	500	400			70	125c	3000		1.3	220	25c	30mA	500	150j		251

図616

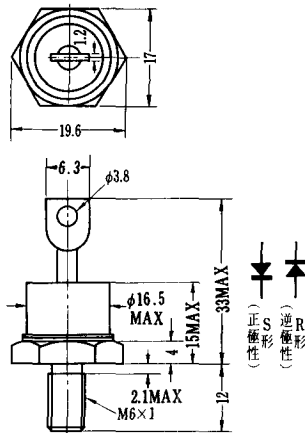


図617

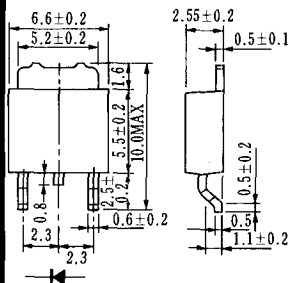


図618

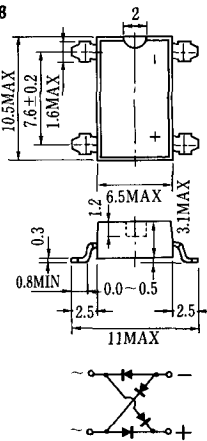


図619

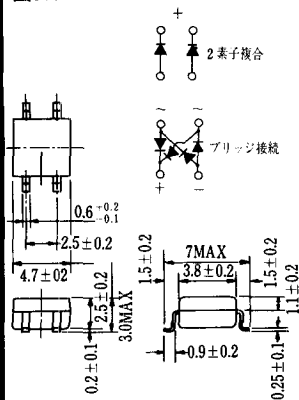


図620

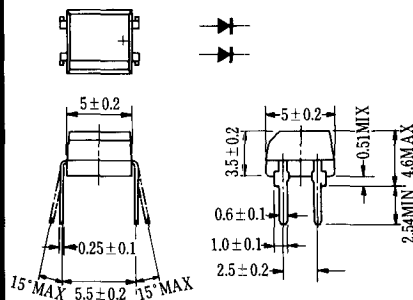


図621

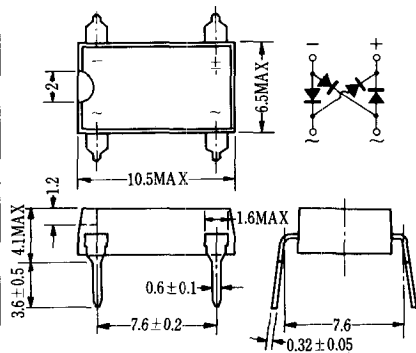


図622

